



**Hoofd vaarwater**




**Diepgang 450 cm**

- Bij NAP -60 cm
- Bij NAP -30 cm
- Geen hoofd vaarwater



Neven vaarwater




Diepgang 200 cm

-  Bij NAP -60 cm
-  Bij NAP -30 cm
-  Geen neven vaarwater



Overig vaarwater

Diepgang 150 cm

-  Bij NAP -60 cm
-  Bij NAP -30 cm
-  Geen vaarwater